

【社労士専用】

会員登録マニュアル

※社労士以外の方は登録できません。

目次

<会員ページ操作方法>	
会員登録_新規登録 1 - 1	P2
会員登録_新規登録 1 - 2	P3
会員ページ_ログイン方法 1	P4
会員ページ_ログイン方法 2	P5
会員ページ_登録情報の変更/パスワードの変更 1 - 1	P6
会員ページ_登録情報の変更/パスワードの変更 1 - 2	P7
会員ページ_登録情報の変更/パスワードリセットの方法 1 - 1	P8
会員ページ_登録情報の変更/パスワードリセットの方法 1 - 2	P9
会員ページ_登録情報の変更/パスワードリセットの方法 1 - 3	P10

<https://sr-seiren.jp/sign-up/>
にアクセスします。



1. 新規ユーザー登録の「*」の部分を入力します。
2. 新着情報のメール通知を希望する場合はチェックをいれます。
3. 表示されているひらがなを入力し、登録ボタンをクリックします。

新規ユーザー登録

1 社労士登録番号* (登録番号半角数字8桁)

姓*

名*

メールアドレス*

パスワード* (半角英数字8文字以上)

所属会*

--選択してください--

2 新着情報のメール通知を希望します

3 おかきへ

上に表示された文字を入力してください。

登録

*必須項目

会員ページ_新規登録1 - 2

4. 登録が完了すると、右の図のような画面に切り替わりますので、
先ほど登録した
「登録番号」
「パスワード」
ひらがな
を入力し、「ログイン」をクリックします。

5. 会員ページTOPに遷移します。



登録が完了いたしました。
登録いただいたメールアドレスにメールが送信されます。

4

ログイン

社労士登録番号 (登録番号半角数字8桁)

パスワード (半角英数字8文字以上)

とろお

上に表示された文字を入力してください。

ログイン状態を保存する

[パスワードを忘れた場合 / パスワードリセット](#)



会員ページ_ログイン方法1

1. 登録いただいたメールアドレスに右のようなメールが送信されていますのでメール文中に記載されているURLをクリックします。
2. 会員限定ページに遷移しますので「社労士登録番号」「パスワード」表示されているひらがなを入力し、ログインをクリックします。

【全国社会保険労務士政治連盟】会員ページ 会員登録が完了いたしました。

no-reply@sr-seiren.jp <no-reply@sr-seiren.jp>

15:29 |

To 自分 ▼

全国社会保険労務士政治連盟会員ページにご登録いただきありがとうございます。

ユーザー名:

メールアドレス:

1

登録時に作成した認証情報で会員ページにログインすることができます。

<https://sr-seiren.jp/member-login/>

本メールは送信専用です。

ご返信またはお問い合わせいただいてもご返答ができませんので予めご了承ください。



2

ログイン

社労士登録番号 (登録番号半角数字列)

パスワード (半角英数字8文字以上)

なごせ

上に表示された文字を入力してください。

ログイン状態を保存する

ログイン

[パスワードを忘れた場合 / パスワードリセット](#)

会員ページ_ログイン方法2

1. 下記のURLを入力します。 URL :
<https://sr-seiren.jp/member-front/>
会員ログインページに遷移します。
2. ログインボタンをクリックします。
3. 会員限定ページに遷移しますので
「社労士登録番号」「パスワード」表示されているひらがなを入力し、ログインをクリックします。
4. 会員ページTOPに遷移します。



会員専用ページ

■ 会員専用ページのログインID・パスワードについて

会員専用ページを閲覧するには、ログインID・パスワードの入力が必要です。ログインフォームIDID・パスワードをご入力ください。

■ ログインできない場合

ログインIDとパスワードは、すべて半角英数字です。お使いのキーボードの入力設定を今一度ご確認ください。
(半角英数字: 0-9a-zA-Z) 全角英数字: 0-9 a-zA-Z)

[パスワード再設定はこちら](#)

2

ログイン

会員登録はこちら



3

ログイン

社労士登録番号 (登録番号/半角英数字)

パスワード (半角英数字8文字以上)

なごせ

上に表示された文字を入力してください。

ログイン状態を保存する

ログイン

[パスワードを忘れた場合 / パスワードリセット](#)

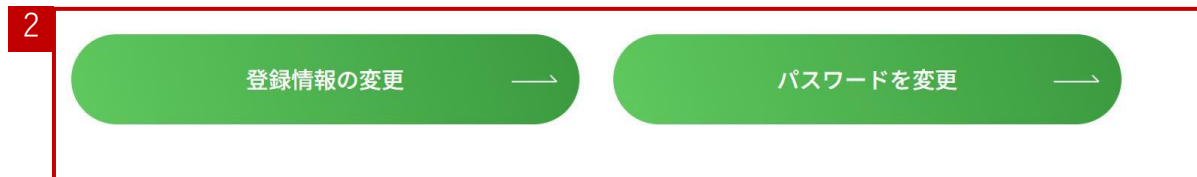


会員ページ_登録情報の変更/パスワードの変更 1-1



登録した情報（氏名、メールアドレス、所属会）を変更する、パスワードを変更することができます。

1. 会員ページTOPの「マイページ」をクリックします。



2. 登録情報の変更、パスワードの変更をクリックします。

会員ページ_登録情報の変更/パスワードの変更 1-2

登録情報の編集

姓*
○○○

名*
xxx

メールアドレス*
●●●@gmail.com

所属会*
東京都

新着情報のメール通知を希望します

登録情報の変更

*必須項目

修正したい箇所の内容を入力し、「登録情報の変更」をクリックします。



パスワードを変更

新規パスワード (半角英数字8文字以上)

新しいパスワードを確認 (半角英数字8文字以上)

パスワードを更新

新規パスワードを入力し、「パスワードを更新」をクリックします。



登録情報が更新されました。

パスワードを変更しました。

それぞれメッセージが表示され、情報の変更が完了します。

会員ページ_パスワードリセットの方法1 - 1



会員専用ページ

■ 会員専用ページのログインID・パスワードについて

会員専用ページを閲覧するには、ログインID・パスワードの入力が必要です。ログインフォームにID・パスワードをご入力ください。

1

■ ログインできない場合

ログインIDとパスワードは、すべて半角英数字です。お使いのキーボードの入力設定を今一度ご確認ください。
(半角英数字例：abcABC123、全角英数字例：a b c A B C 1 2 3)

[パスワード再設定はこちら](#)

ログイン →



2

パスワードリセット

社労士登録番号 (登録番号半角数字9桁)

パスワードをリセット

1. ログイン時、登録したパスワードがわからなくなってしまった場合は、パスワード再設定をクリックします。

2. パスワードリセットのページに遷移しますので、登録番号を入力し、パスワードをリセットボタンをクリックします。

会員ページ_パスワードリセットの方法1 - 2



3

パスワードの更新について記載したメールをアカウントに登録されているメールアドレスに送信しました。

【全国社会保険労務士政治連盟】会員ページパスワードを再設定します。

no-reply@sr-seiren.jp <no-reply@sr-seiren.jp>

15

To

全国社会保険労務士政治連盟 会員ページのパスワードを再設定いたします。

4

以下のリンクからパスワードをリセットしてください。



https://sr-seiren.jp/member-profile/?a=set_password_from_key&key=IOAKTtGDsfCDcrR7D7ix&login=99999999

本メールは送信専用です。

ご返信またはお問い合わせいただいてもご返信ができませんので予めご了承ください。

3. 登録したメールアドレスにパスワード変更のURLが送信されます。
4. 受信したメール文中のURLをクリックします。

会員ページ_パスワードリセットの方法1 - 3



5

パスワードを変更

新規パスワード (半角英数字8文字以上)

新しいパスワードを確認 (半角英数字8文字以上)

パスワードを更新

6

パスワードを変更しました。

ログイン

社労士登録番号 (登録番号半角数字8桁)

パスワード (半角英数字8文字以上)

むづき

上に表示された文字を入力してください。

ログイン状態を保存する

ログイン

[パスワードを忘れた場合](#) / [パスワードリセット](#)

5. パスワード変更ページに遷移しますので新しいパスワードを入力し、「パスワードを更新」をクリックします。

6. 「パスワードを変更しました」のメッセージの下にログイン画面がありますので、登録番号と、先ほど変更したパスワードを入力し、ログインボタンをクリックします。